



Cahier d'activités de

Blank writing area with a yellow border and two horizontal dashed lines for text.

Contes de fées






Contes de fées

Que sont les contes de fées ?

Le conte merveilleux, ou conte de fées, est une histoire dans laquelle il se passe beaucoup d'évènements magiques.


Par exemple, dans **Cendrillon**, la marraine est une fée qui transforme une citrouille en carrosse et un souris en laquais. Dans **Blanche-Neige**, la belle-mère est en réalité une sorcière qui peut changer d'apparence ou encore, dans **Pinocchio**, une marionnette devient un véritable petit garçon !



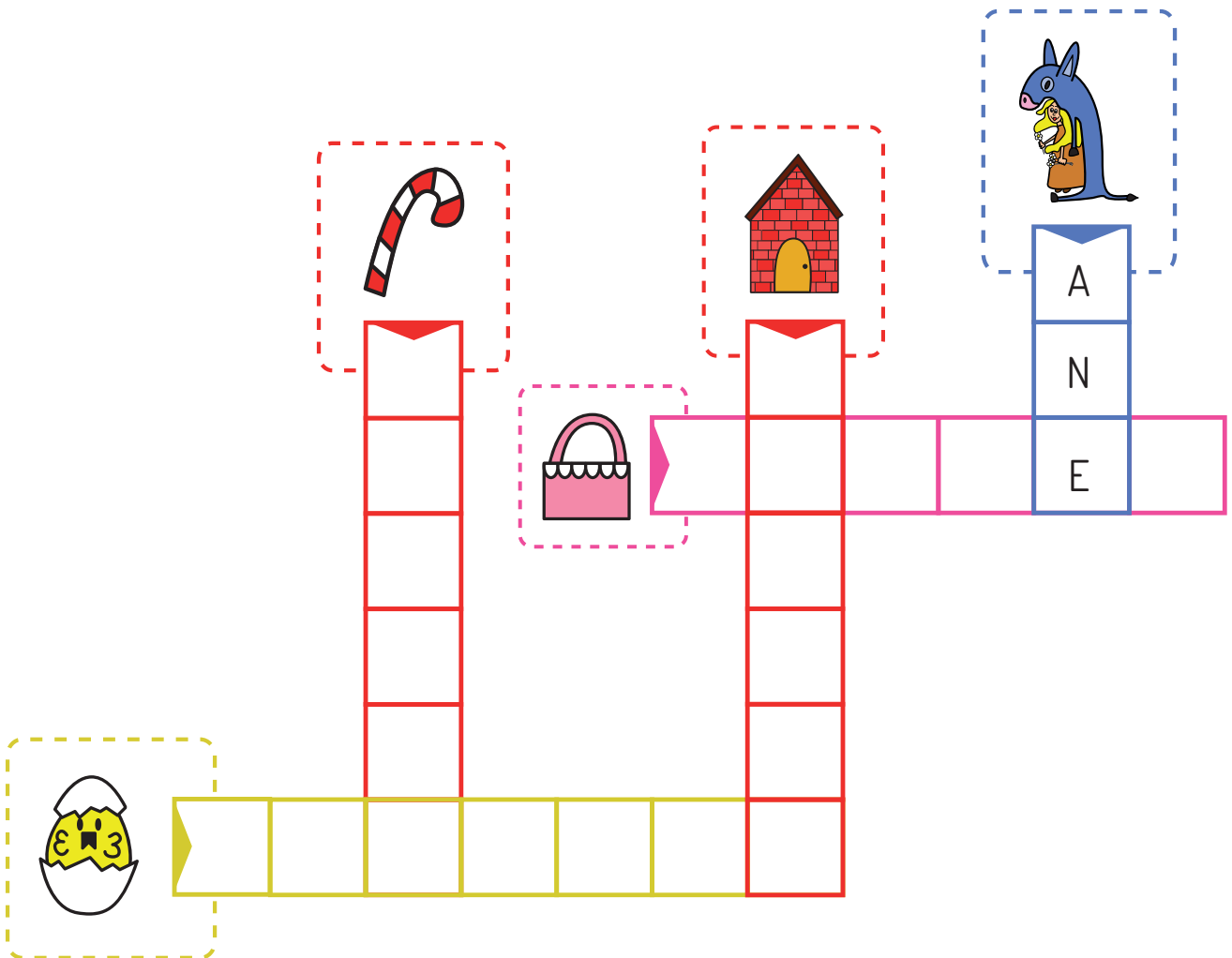


Identifier les lettres, les reproduire, les écrire

Tu as besoin de :

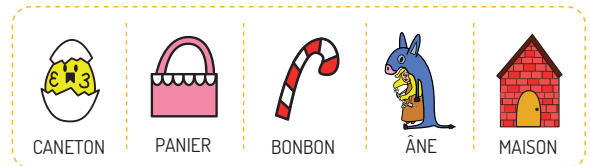
 1 stylo

Remplis les cases de mots croisés avec les mots de l'encadré en bas.



A crossword grid with the following structure and icons:




- Vertical Word 1 (Red):** 6 cells. Icon: Candy cane (top). Dashed box around the icon.
- Vertical Word 2 (Red):** 5 cells. Icon: House (top). Dashed box around the icon.
- Vertical Word 3 (Blue):** 3 cells. Icon: Donkey (top). Dashed box around the icon. Contains the letters A, N, E.
- Horizontal Word 1 (Pink):** 4 cells. Icon: Basket (top). Dashed box around the icon.
- Horizontal Word 2 (Green):** 6 cells. Icon: Duckling (top). Dashed box around the icon.





Apprendre les couleurs et peindre

Tu as besoin de :

-  Crayons aquarellables
-  Pinceau
-  Eau




Décore l'environnement du petit chaperon rouge comme dans le modèle.





Apprendre à dessiner

Tu as besoin de :

-  Crayon à papier
-  Gomme
-  Crayons de couleur

Dessine un petit caneton en suivant les étapes.

1




2



3



4



Tu as besoin de :

1 stylo

Indique le nombre de personnages de l'univers des contes de fées contenus dans les vignettes et écris-le sur chaque trait puis entoure celle qui en contient le plus grand nombre.









1








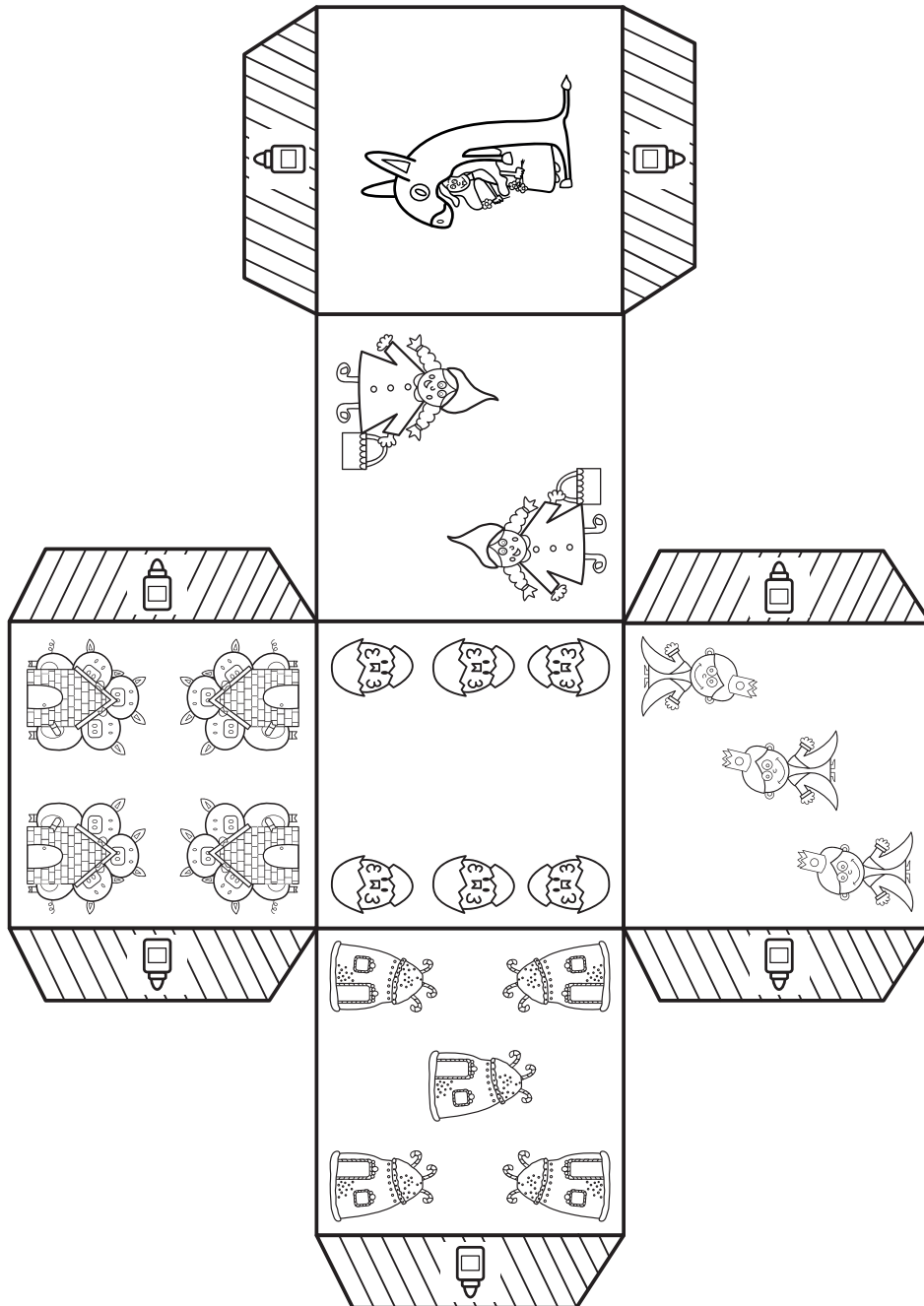


Découper et coller

Tu as besoin de :

-  1 paire de ciseaux
-  Crayons de couleur
-  Colle

Colorie puis découpe le patron et forme un dé en pliant les faces puis colle les entre elles grâce aux languettes.





Colorier sans dépasser

Tu as besoin de :



Colorie chaque case avec la bonne couleur.





Entraîner sa mémoire

Tu as besoin de :

✂ 1 paire de ciseaux


Fabrique un jeu de mémoire. Découpe chacune des images puis colle-les sur un carré de carton. Retrouve les paires en retournant les cartes les unes après les autres. Tu peux jouer seul ou à plusieurs. Si tu as déjà travaillé sur d'autres univers Bic Kids, tu peux aussi cumuler les cartes des différents univers pour rendre le jeu plus difficile.






Associer

Tu as besoin de :

 1 stylo

Relie d'un trait la description et les personnages de l'univers des contes de fées qui correspondent.



Petit chaperon rouge

Je porte une cape et ma grand-mère porte de petites lunettes.

Robin des bois

J'ai un arc, des flèches et un chapeau pointu.

Hansel et Gretel

Nous mangeons une maison faite de pain d'épices et de bonbons.


Aladin

Un génie sort de ma lampe et exauce mes vœux.



Observer

Tu as besoin de :

 1 stylo

Trace une croix rouge sur les six différences du prince de droite.

