





Cahier d'activités de

Blank writing area with a dashed line for a name.

Princesse






Princesse

Qui sont les princesses ?

Les princes ou les princesses sont issus d'une **famille princière**, parfois **royale**. Il leur arrive toujours des histoires incroyables et c'est pour ça qu'ils sont les héros de nombreux **contes** et **légendes**, mais aussi de nombreux dessins animés.

Une princesse est belle et a souvent des **robes sublimes** tandis que le prince monte à cheval et **sauve le royaume des méchants**.



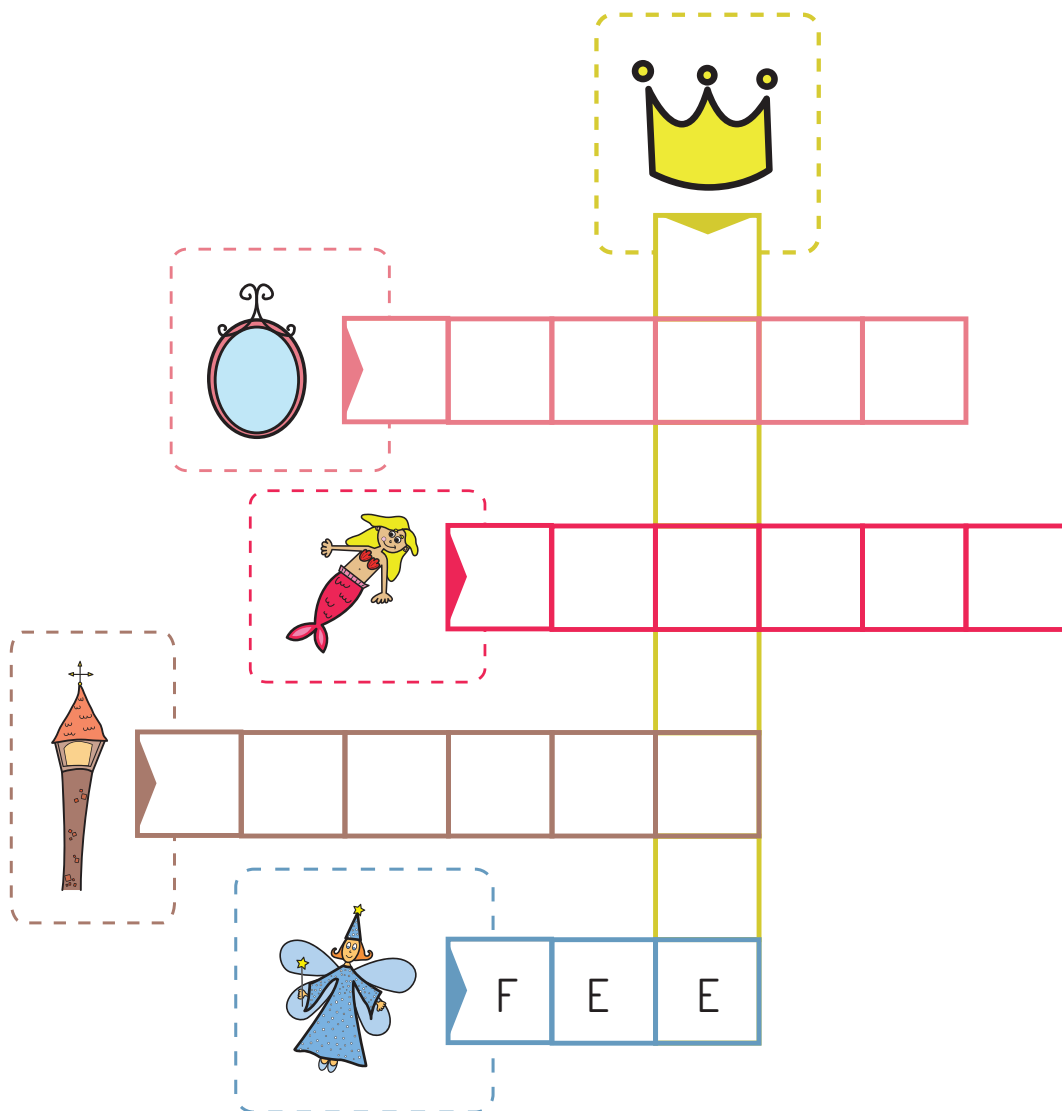


Identifier les lettres, les reproduire, les écrire

Tu as besoin de :

 1 stylo

Remplis les cases de mots croisés avec les mots de l'encadré en bas.




A crossword puzzle grid with the following words and icons:

- Top:** A yellow crown icon in a dashed box.
- Row 1:** A pink horizontal row of 6 empty boxes.
- Row 2:** A pink horizontal row of 6 empty boxes.
- Row 3:** A brown horizontal row of 6 empty boxes.
- Row 4:** A blue horizontal row of 3 boxes containing the letters 'F', 'E', and 'E'.

Icons in dashed boxes:




- Left of Row 1:** A blue oval mirror icon.
- Left of Row 2:** A mermaid icon.
- Left of Row 3:** A brown tower icon.
- Left of Row 4:** A blue fairy icon.







Apprendre les couleurs et peindre

Tu as besoin de :

-  Crayons aquarellables
-  Pinceau
-  Eau




Décore la robe de la bonne fée en coloriant des ronds et dessine des étoiles autour d'elle.





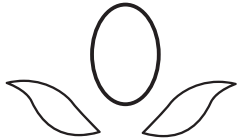
Apprendre à dessiner

Tu as besoin de :

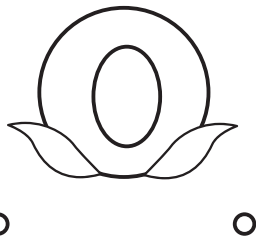
-  Crayon à papier
-  Gomme
-  Crayons de couleur

Dessine un carrosse en suivant les étapes.


1




2



3





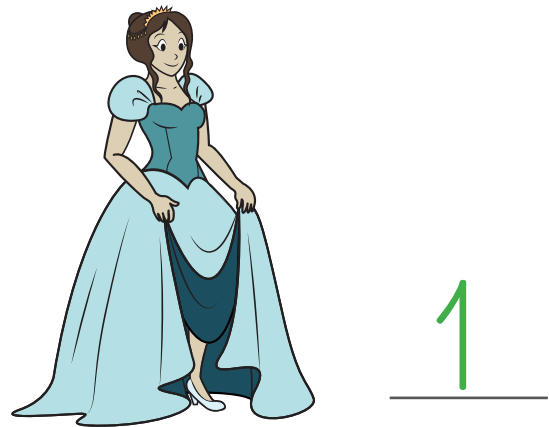


4



Tu as besoin de :

1 stylo




Indique sur chaque trait le nombre de personnages de l'univers princesse contenus dans les vignettes puis entoure la vignette qui en contient le plus grand nombre.



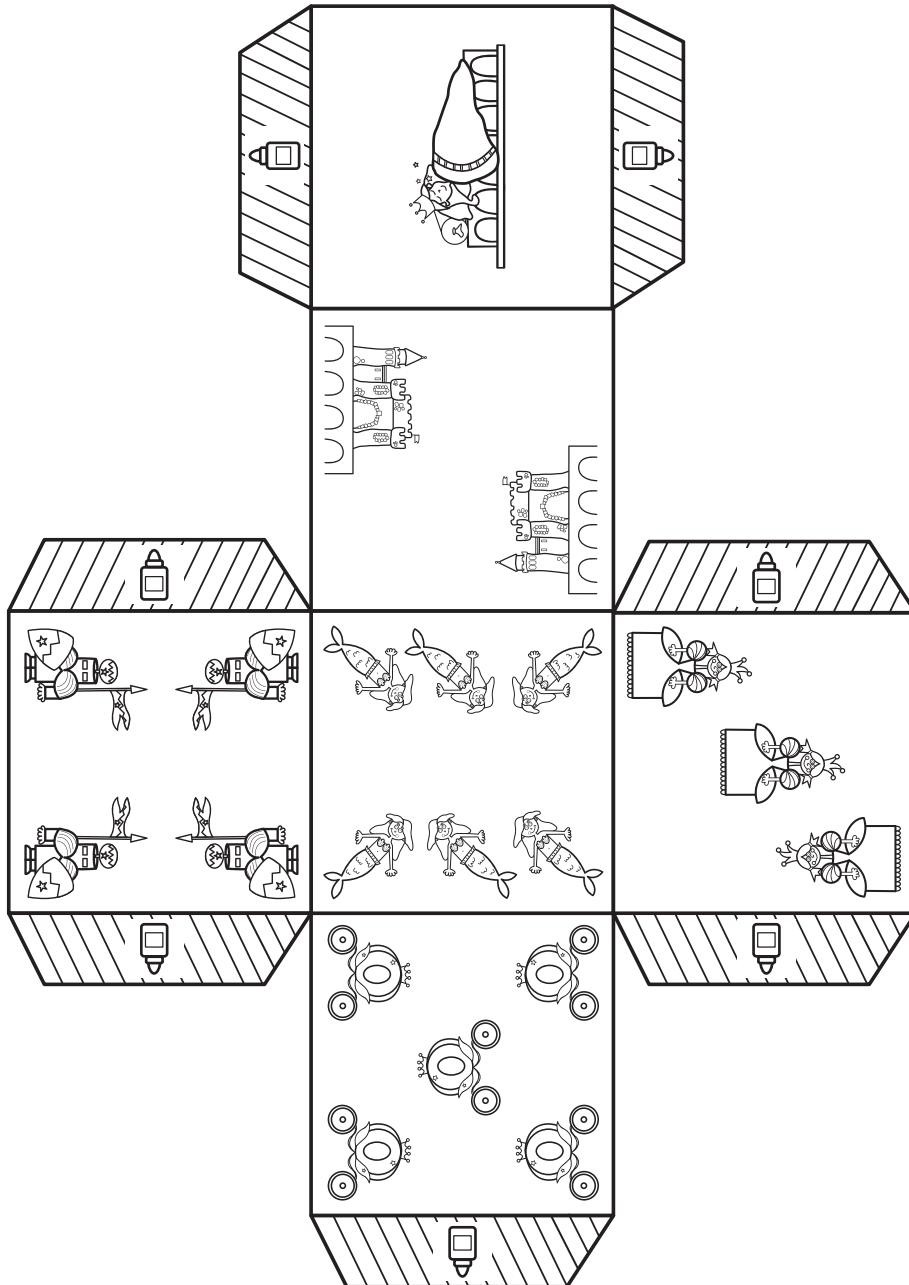


Découper et coller

Tu as besoin de :

-  1 paire de ciseaux
-  Crayons de couleur
-  Colle

Colorie, découpe le patron et forme un dé en pliant les faces. Colle-les ensuite entre elles grâce aux languettes.






Colorier sans dépasser

Tu as besoin de :



Feutres

Colorie chaque case avec la bonne couleur.




- 1
- 2
- 3
- 4
- 5
- 6
- 7
- 8

Entraîner sa mémoire

Tu as besoin de :

✂ 1 paire de ciseaux


Fabrique un jeu de mémoire. Découpe chacune des images puis colle-les sur un carré de carton. Retrouve les paires en retournant les cartes les unes après les autres. Tu peux jouer seul ou à plusieurs. Si tu as déjà travaillé sur d'autres univers Bic Kids, tu peux aussi cumuler les cartes des différents univers pour rendre le jeu plus difficile.






Associer

Tu as besoin de :

 1 stylo

Relie d'un trait la description et les personnages de l'univers des princesses qui correspondent.




Belle

J'ai une robe orange et je parle aux oiseaux.



Couple

Nous sommes deux sur notre cheval qui galope.



Cendrillon

J'ai de jolies chaussures et j'ai une robe bleue.



Chevalier

Je suis seul sur mon cheval.



Observer

Tu as besoin de :

 1 stylo

Trace une croix rouge sur les sept différences du dessin du bas.

