




Cahier d'activités de



Blank writing area with dashed lines for handwriting practice.

L'espace






L'espace

Qu'est-ce que l'espace ?

L'espace désigne les **zones de l'univers** situées au-delà des planètes, des étoiles et des galaxies. Mais on peut aussi parler d'espace pour définir tout ce qui est **au-delà de la planète Terre**. C'est grâce à **l'astronomie**, qui est la science de l'observation des étoiles, que nous connaissons l'existence d'un univers bien plus grand que notre petite planète Terre.

L'Homme sait se déplacer dans l'espace, ce sont les **astronautes** ou cosmonautes qui effectuent des voyages dans l'espace grâce à des fusées.

Beaucoup de personnes imaginent que d'autres planètes sont habitées par des êtres vivants que l'on nomme « martiens » s'ils habitent sur Mars ou plus largement « **extraterrestres** » s'ils habitent ailleurs que sur la Terre mais aujourd'hui on ne sait toujours pas si c'est vrai.





Identifier les lettres,
les reproduire, les écrire

Tu as besoin de :

 1 stylo




Remplis les cases de mots croisés avec les mots de l'encadré en bas.

MARTIEN FUSÉE NAVETTE SATELLITE MÉTÉORITE




Apprendre les couleurs et peindre

Tu as besoin de :

-  Crayons aquarellables
-  Pinceau
-  Eau




Peins les cratères de la planète en faisant des tâches bleues
et les boutons du martien en lui faisant des tâches
oranges sur le corps.






Apprendre à dessiner

Tu as besoin de :

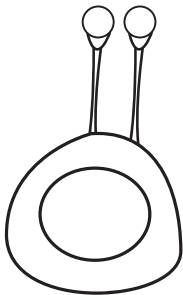
-  Crayon à papier
-  Gomme
-  Crayons de couleur

Dessine un extraterrestre en suivant les étapes.


1



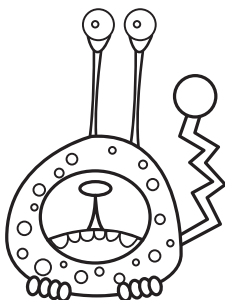
2



3



4



Tu as besoin de :



1 stylo

Indique le nombre de figures de l'espace qu'il y a dans chaque vignette et entoure celle qui en contient le plus grand nombre.

		_____			_____

		_____			_____
--	--	-------	--	--	-------

		_____		_____	_____	_____



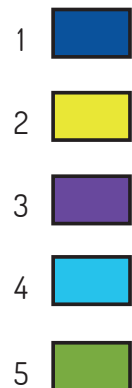

Colorier sans dépasser

Tu as besoin de :



Feutres

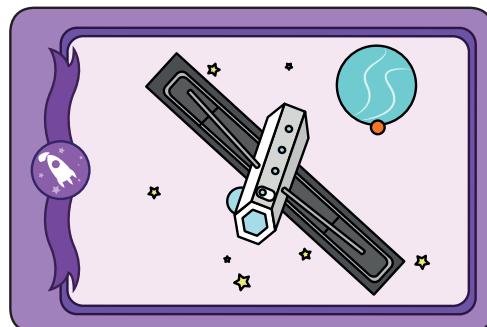
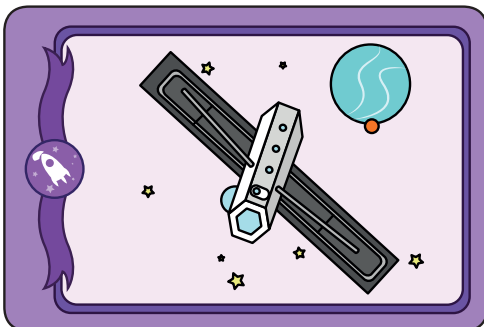



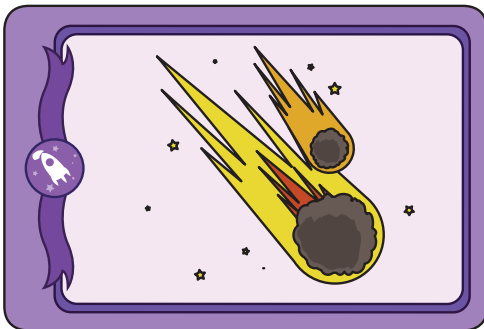


Colorie chaque case avec la bonne couleur.



Tu as besoin de :

✂ 1 paire de ciseaux

Fabrique un jeu de mémoire. Découpe chacune des images puis colle-les sur un carré de carton. Retrouve les paires en retournant les cartes les unes après les autres. Tu peux jouer seul ou à plusieurs. Si tu as déjà travaillé sur d'autres univers Bic Kids, tu peux aussi cumuler les cartes des différents univers pour rendre le jeu plus difficile.









Associer

Tu as besoin de :

 1 stylo

Relie d'un trait la description et la figure de l'espace qui correspondent.



Météorite

Je vais très vite dans l'espace et de la terre tu peux me voir sous forme d'étoile filante.

Astronaute

Je suis un être humain, j'explore l'espace.

Robot

Je suis une machine créée par l'Homme pour explorer les planètes.

Fusée

Je sers à emmener l'astronaute dans l'espace, je suis très rapide.



Observer

Tu as besoin de :

 1 stylo

Trace une croix rouge sur les sept différences de l'extraterrestre de droite.

