



# Cahier d'activités

Blank writing area with a dashed line for a title and a solid line for a subtitle.

## Les super-héros





## Les super-héros

### Qu'est-ce qu'un super-héros ?

Un super-héros est généralement un type de **justicier** ayant des **pouvoirs surhumains** ou **surnaturels**. Un super-héros a souvent des super-pouvoirs comme une force physique décuplée, une incroyable rapidité et une grande résistance à la douleur. Il peut aussi avoir un **équipement** qui lui permet d'accomplir des exploits.

Il a souvent également une **double identité** : celle d'une personne normale et celle, secrète, de super-héros. Il a presque toujours un **costume** de super-héros qu'il abandonne quand il reprend ses activités d'individu ordinaire.



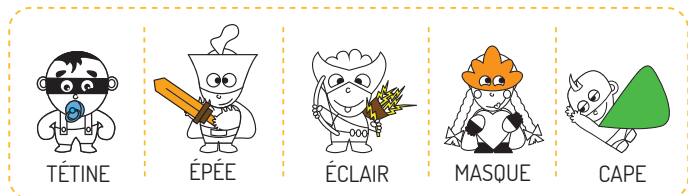
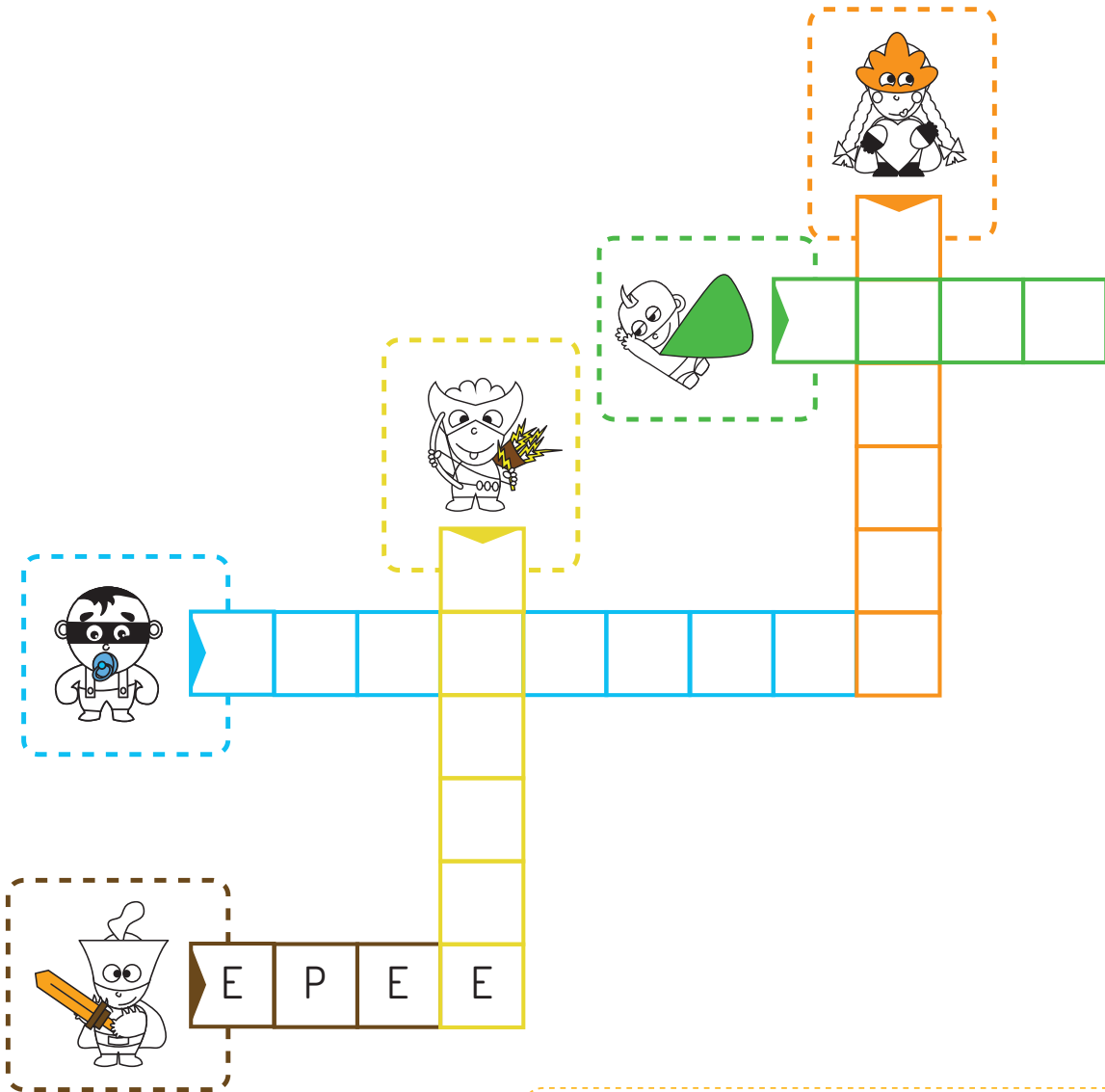


# Identifier les lettres, les reproduire, les écrire

Tu as besoin de :

 1 stylo




Remplis les cases de mots croisés avec les mots de l'encadré en bas.



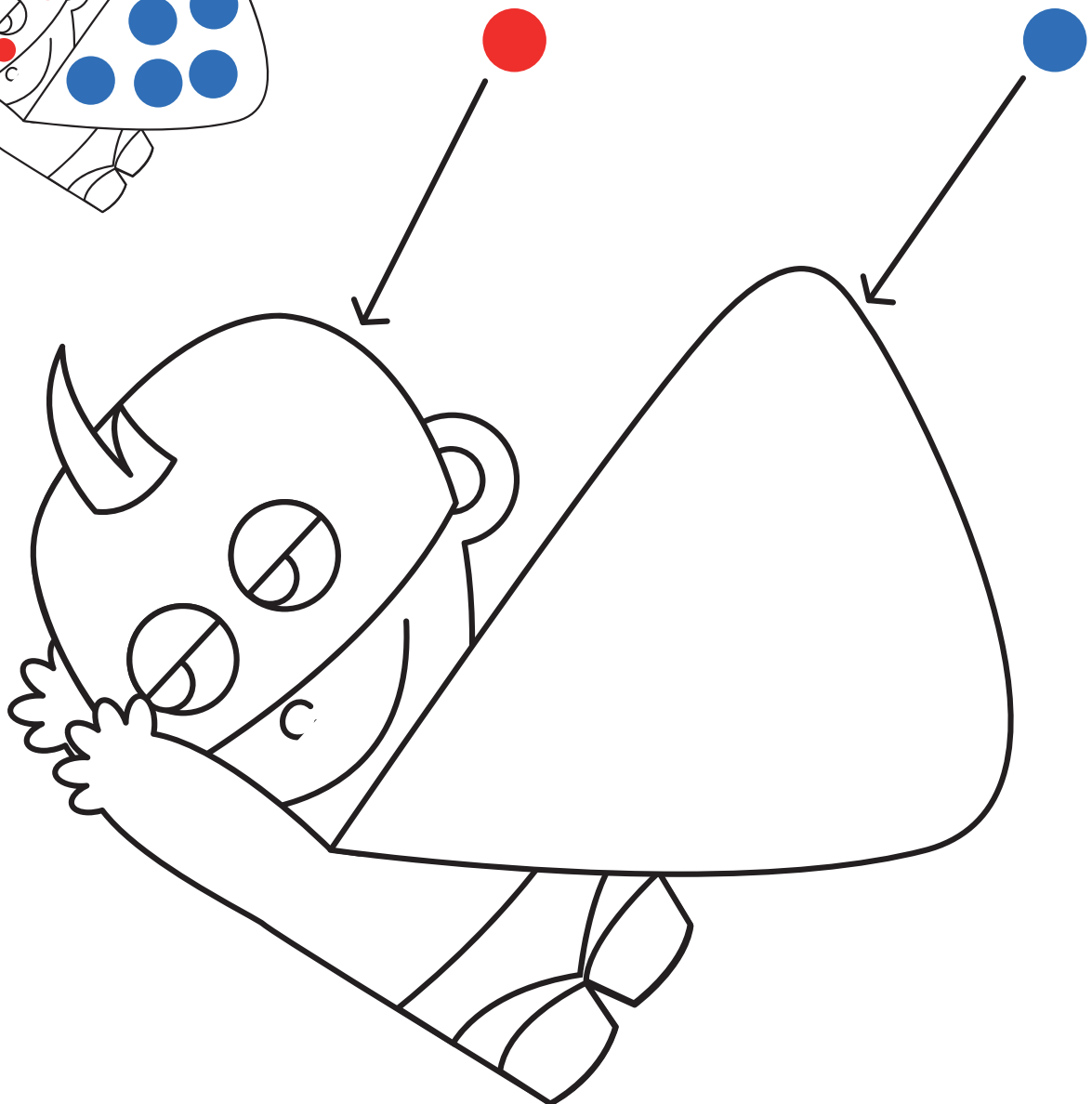



# Apprendre les couleurs et peindre

Tu as besoin de :

-  Crayons aquarellables
-  Pinceau
-  Eau




Décore la cape et le masque de ce super-héros en faisant des tâches grises sur le masque et des tâches rouges sur la cape.









# Apprendre à dessiner

Tu as besoin de :

-  Crayon à papier
-  Gomme
-  Crayons de couleur





Dessine un super-héros en suivant les étapes.



Tu as besoin de :

1 stylo




Indique le nombre de super-héros présents dans chaque vignettes et entoure celle qui en contient le plus grand nombre.



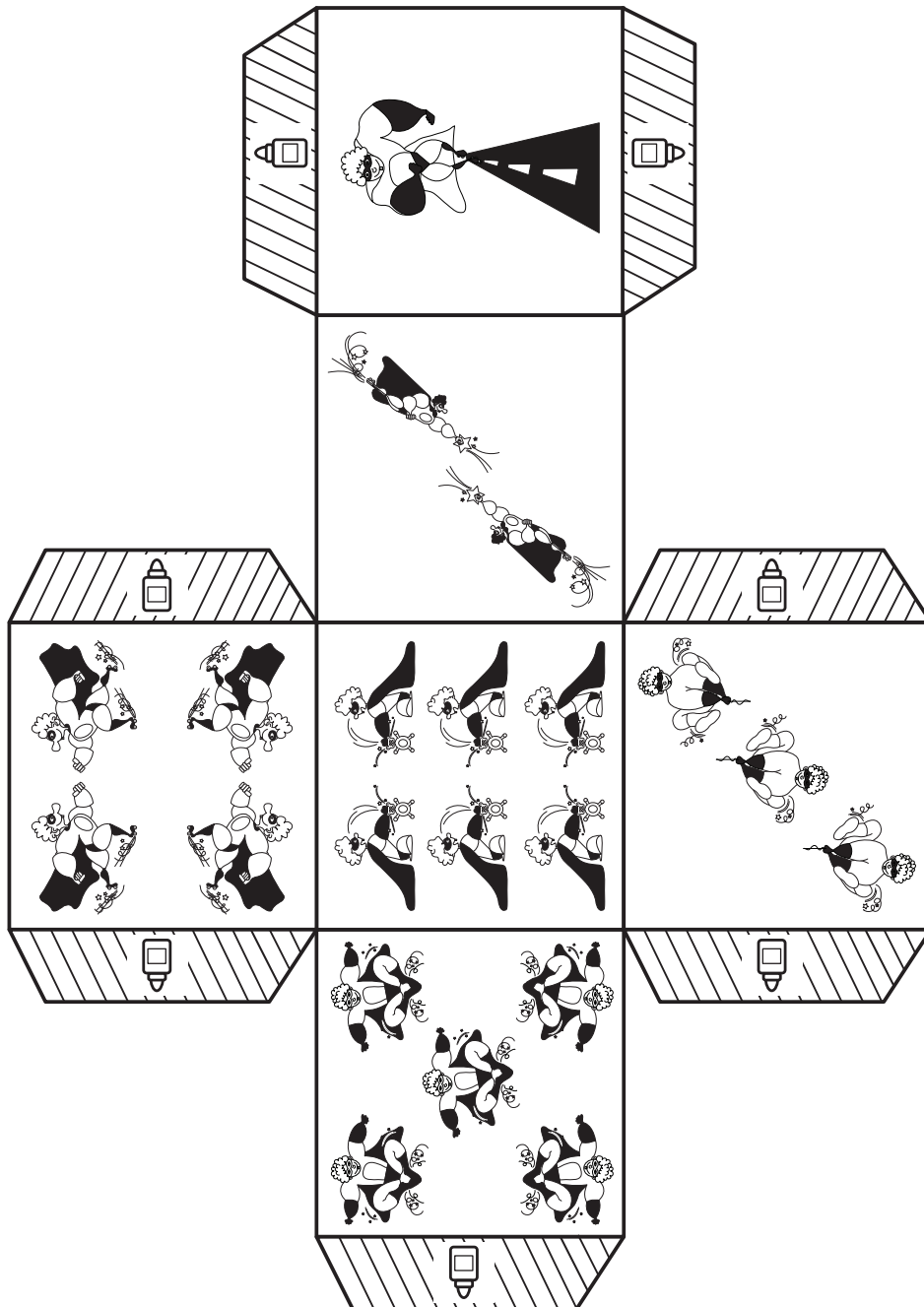


# Découper et coller

Tu as besoin de :

-  1 paire de ciseaux
-  Crayons de couleur
-  Colle

Colorie les super-héros, découpe le patron et forme un dé en pliant les faces du dé. Colle-les ensuite entre elles grâce aux languettes.






# Colorier sans dépasser

Tu as besoin de :



Feutres

Colorie chaque case avec la bonne couleur.







## Entraîner sa mémoire

Tu as besoin de :

✂ 1 paire de ciseaux

Fabrique un jeu de mémoire. Découpe chacune des images puis colle-les sur un carré de carton. Retrouve les paires en retournant les cartes les unes après les autres. Tu peux jouer seul ou à plusieurs. Si tu as déjà travaillé sur d'autres univers Bic Kids, tu peux aussi cumuler les cartes des différents univers pour rendre le jeu plus difficile.





# Associer

Tu as besoin de :

 1 stylo

Relie d'un trait la description et le super-héros qui correspondent.



Badboy

Je suis très fort et j'aime tout casser, surtout mes peluches.

Spiderboy

Je suis blond et j'aime être la tête à l'envers.

Rollerboy

J'ai les cheveux foncés et je me déplace toujours en roller.

Nightboy

Je ne me déplace que la nuit et toujours en volant.



# Observer

Tu as besoin de :

 1 stylo

Trace une croix rouge sur les six différences du super-héros d'en bas.

